

MobiFonds Select 90 3A

dieMobiliar

Thesaurierende Anteilsklasse 3A
30.04.2026

Fondsbeschreibung

Baustein für die gebundene Vorsorge

Der MobiFonds Select 90 3A ist ein Baustein für die gebundene Vorsorge (Säule 3a). Die Vermögenszusammensetzung richtet sich nach den Anlagerichtlinien des BVG/BVV2 und den Bestimmungen für einen Fonds der Art "übrige Fonds für traditionelle Anlagen" nach Schweizer Recht.

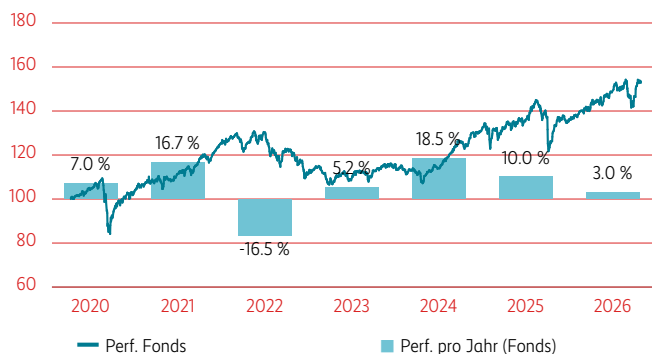
Anlageziel

Der Fonds enthält strategisch rund 90 Prozent Sachwerte (Aktien, indirekte Immobilienanlagen, Gold) und 10 Prozent Nominalwerte (Obligationen, flüssige Mittel). Der MobiFonds Select 90 ist über alle Anlagekategorien breit diversifiziert. Bei Aktien wird etwa die Hälfte in Schweizer Titel investiert, der Rest wird weltweit angelegt. Die Immobilien werden indirekt durch Schweizer Immobilienanlagen gedeckt.

Eignung

Der Fonds ist für Anleger geeignet, die eine effiziente und transparente Lösung für ihren auf Wachstum ausgerichteten Anlagebedarf suchen und dementsprechend bereit sind, ein höheres Risiko einzugehen. Er ist dabei besonders für Anleger geeignet, die ihren Anlageerfolg in Schweizer Franken messen. Der empfohlene Anlagehorizont liegt bei mindestens 10 Jahren.

Performance



in %	1 M	YTD	3 J	5 J	10 J
Fonds	5.97	3.00	34.48	29.37	n.a.

Die vergangene erzielte Performance gibt keine Gewähr für die laufende oder künftige Wertentwicklung eines Anlagefonds. Die Performancewerte beziehen sich auf den Nettoinventarwert und sind ohne die bei Ausgabe, Rücknahme oder Tausch anfallenden Kommissionen und Kosten (z.B. Transaktions- und Verwahrungskosten des Anlegers) gerechnet.

Quelle: Schweizerische Mobiliar Asset Management AG

Stammdaten

ISIN	CH0484059214
Valorennummer	48405921
Basiswährung	CHF
Fondsleitung	Schweizerische Mobiliar Asset Management AG
Vermögensverwaltung	Schweizerische Mobiliar Asset Management AG
Depotbank	Zürcher Kantonalbank
Domizil	Schweiz
Rechtliche Struktur	Vertragl. Anlagefonds nach Schweizer Recht
Anteilsklasse	3A
Lancierungsdatum	11.10.2019
Abschluss Rechnungsjahr	31.12.
Synthetische TER	1.15 % p.a.
davon Verwaltungskommission	1.00 % p.a.
Datum TER	31.12.2025
Ausgabekommission	0.00 % - 2.00 %
Rücknahmekommission	Keine

Portfolio Management

Fondsmanager	Etienne Schwarz
--------------	-----------------

Technische Daten der Anteilsklasse

NAV	CHF 246.56
Fondsvermögen	CHF 448.63 Mio.
Volatilität 1 Jahr ¹	8.90 %
Volatilität 3 Jahre ²	9.72 %
Performance seit Lancierung total	53.30 %
Performance seit Lancierung Ø p.a.	6.73 %

¹ Diese Volatilität zeigt die annualisierte tägliche Schwankungsbreite der Fondsrendite des letzten Jahres an.
² Diese Volatilität zeigt die annualisierte tägliche Schwankungsbreite der Fondsrendite der letzten drei Jahre an.

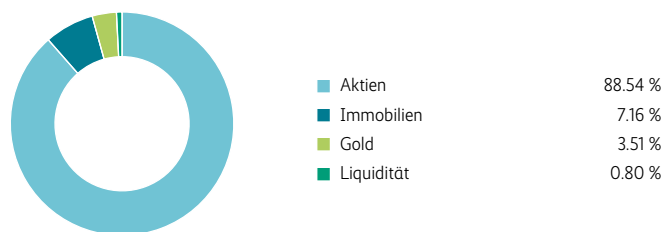
Risikoklasse (SRI)



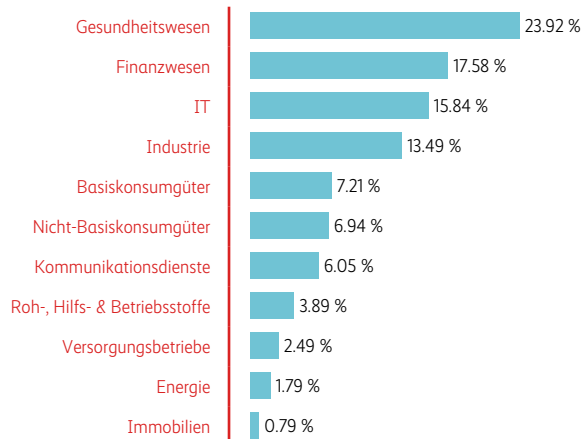
Geringes Risiko
Typischerweise geringe Rendite

Höheres Risiko
Typischerweise hohe Rendite

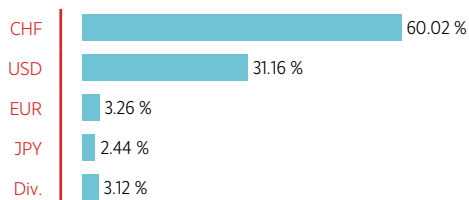
Allokation nach Anlagekategorie



Allokation Aktien nach Branchen



Allokation nach Währungen (nach Währungsabsicherung)



Die 10 grössten Positionen in %

ROCHE HOLDING AG ZERT. PERP.	6.56 %
NOVARTIS AG	6.33 %
ABB LTD.	3.91 %
NESTLE S.A.	3.90 %
STANDARD-GOLDBARREN	3.51 %
UBS GROUP AG	3.15 %
NVIDIA	2.68 %
ALPHABET INC. CLASS A	2.60 %
ZURICH INSURANCE GROUP AG	2.30 %
APPLE INC.	2.27 %
Total	37.21 %

Disclaimer

Dieses Dokument wurde zu Werbezwecken erstellt. Die im Dokument enthaltenen Angaben begründen weder eine Aufforderung noch ein Angebot oder eine Empfehlung zum Erwerb oder Verkauf von Finanzinstrumenten oder zur Inanspruchnahme von Finanzdienstleistungen. Obwohl sich die Schweizerische Mobiliar Asset Management AG bemüht, genaue und aktuelle Informationen zu liefern, wird für den Inhalt des Dokuments keine Gewähr übernommen und jede Haftung abgelehnt.

Für den Erwerb von Anlagefonds oder die Inanspruchnahme von Finanzdienstleistungen der Schweizerische Mobiliar Asset Management AG sind allein die jeweiligen Vertragsdokumente verbindlich. Die rechtlich relevanten Fondsdokumente (insb. Prospekt und Basisinformationsblatt) können in der Schweiz kostenlos bei der Fondsleitung, der Depotbank und bei allfälligen Vertriebssträgern bezogen werden. Die Anteile der Fonds der Schweizerische Mobiliar Asset Management AG werden nur in der Schweiz angeboten. Sie dürfen insbesondere innerhalb der USA weder angeboten noch verkauft oder ausgeliefert werden.

Die Daten betreffend CO2 und ESG stammen von Daten Providern und unterscheiden sich teilweise methodisch, was zu gewissen Ungenauigkeiten führen kann.

Die vergangene erzielte Performance gibt keine Gewähr für die laufende oder künftige Wertentwicklung eines Anlagefonds. Die Performancewerte beziehen sich auf den Nettoinventarwert und sind ohne die bei Ausgabe, Rücknahme oder Tausch anfallenden Kommissionen und Kosten (z. B. Transaktions- und Verwahrungskosten des Anlegers) gerechnet.

Copyright © 2026 Schweizerische Mobiliar Asset Management AG - alle Rechte vorbehalten

Schweizerische Mobiliar Asset Management AG

Bundesgasse 35

3001 Bern

T 0313896111

info.am@mobiliar.ch